



本システムの操作イメージ

DigitalBillderで「請求書を送信する」方法をご説明いたします。

小林工業株式会社

請求書発行企業向けシステム操作説明資料

■ 請求書の送信方法

1. 工事選択

Digital Bilder 新規請求書発行画面

1 提出先企業 小林工業株式会社 2 工事名選択 3 アップロード 4 項目の入力 5 確認 6 提出完了

工事名、工事コードなどを以下からお選びください。

名称
[入力欄]

工事タグ
《タグなし》

支店
支店名を入力して検索し選択 [検索欄]

1 [ラジオボタン] 000001テスト工事
[ラジオボタン] 000010野中機材センター
[ラジオボタン] 215190_茂木
[ラジオボタン] 220007_飯島
[ラジオボタン] 220013_秋山
[ラジオボタン] 220016_中澤

2 [次へ]

表示名は、
工事番号+担当者名
となっております。

指定のURLを開くと、上記の画面に遷移します。

1. 赤枠の部分で、今回請求書を送付する工事を選択します。
2. 「次へ」をクリックしてください。

※該当の工事番号が見つからない場合はオレンジ枠内にて、以下の条件で工事を検索できます。

- ・名称 → 工事番号（220007）もしくは担当者名（飯島）など。
- ・支店 → 各部門ごとで抽出が可能です。

2. 請求書のアップロード

Digital Builder 新規請求書発行画面

1 提出先企業
小林工業株式会社

2 工事名選択
000001テスト工事

3 アップロード

4 項目の入力

5 確認

6 提出完了

請求書のPDFアップロードを行ってください(1ファイル、20MBまで)。

1

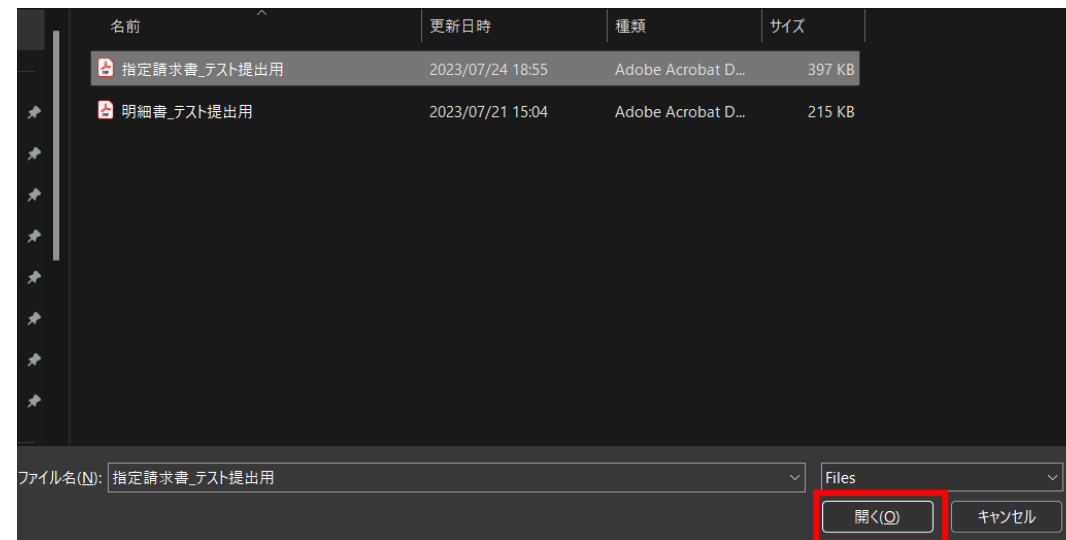
ファイルをドラッグ&ドロップ
またはここをクリックしてファイルを選択

戻る

ファイルを削除

アップロード

3



2

戻る

1つ前の画面に戻ることができます。

ファイルを削除

アップロードしたファイルを削除できます。

この画面で請求書のPDFデータをアップロードします。

1. **青枠の部分**をクリックすると、ファイルの選択画面が表示されます。
2. ポップアップ画面が表示されます。
該当する請求書データを選択し、「開く」をクリックしてください。
3. 2の作業後、「**アップロード**」をクリックします。

※請求書のPDFファイルに明細などの添付資料を含めても構いません。
(ファイルが重すぎるとエラーが出る場合がございます。)
※青枠の部分にファイルを直接ドラッグ&ドロップすることも可能です。

Digital Bilder 新規請求書発行画面

1 提出先企業 2 事業名選択 3 アップロード 4 項目の入力 5 確認 6 提出完了

次回から、企業名・氏名・メールアドレス・電話番号の入力を省略する
 受領側企業によるスキャナ保存扱いにする。(発行企業様はチェックをつけなくてください。)

請求日*
請求書の原本に記載されている日付を入力してください
年 月 日

発行元企業名*
正式名称でご記入ください。
 良い例「株式会社アカリ工務店」
 悪い例「アカリ工務店」「(株)アカリ工務店」

発行者氏名*
姓 名

メールアドレス*
Eメール

電話番号
電話番号

適格請求書発行事業者*
適格請求書発行事業者ですか
適格請求書発行事業者の登録番号を入力してください (E・ハイフンは不要)
〒 1234567890123

業種コード*
業種コード

契約番号
契約番号

請求金額 (税込)*
請求金額

添付資料(10個、20MBまで)
明細書など添付資料があれば追加してください。
請求書と同一のファイルに添付している場合は不要です。
PDFの添付資料は右半分の「請求書」のタブの右側を選択することで表示されます。

明細書 テスト提出用.pdf

ここをクリックして添付資料を追加

戻る

添付資料PDFがあれば切り替えて確認できます。

縦モード

入力フォームとプレビューの楕・横配置を選択できます。

全画面表示

PDFプレビューを全画面表示にできます。

新しいタブで開く

PDFプレビューを新しいタブで開くことができます。

※PDFプレビューの表示モードは、次回以降へ引き継がれます。



アップロードされたPDFのサイズ・解像度・階調などの情報を確認することができます。

戻る

1つ前に画面に戻ることができます。

3.必要項目の入力



Digital Builder 新規請求書発行画面

提出先企業 小林工業株式会社 | 1. 事業者選択 00000テスト工事 | アップロード | 4. 項目の入力 | 5. 確認 | 6. 提出完了

次回から、企業名・氏名・メールアドレス・電話番号の入力を省略する
 受領側企業によるスキャナ保存扱いにする。(発行企業様はチェックを付けないでください。)

1

請求日*
請求書の原本に記載されている日付を入力してください
年 月 日

発行元企業名*
正式名称でご記入ください。
○ 良い例「株式会社アカリ工務店」
× 悪い例「アカリ工務店」「(株)アカリ工務店」

発行者氏名*
姓 名

メールアドレス*
Eメール

電話番号
電話番号

連絡請求書発行事業者*
連絡請求書発行事業者ですか
連絡請求書発行事業者の登録番号を入力してください(ハイフンは不要)
T 1234567890123

業者コード*
業者コード

契約番号
契約番号

請求金額(税込)*
請求金額(税込)

添付資料(10個、20MBまで)
明細書など添付資料があれば追加してください。
請求書と同一のファイルに添付している場合は不要です。
PDFの添付資料は右半分の「請求書」のタブの右側を選択することで表示されます。

明細書_テスト提出用.pdf

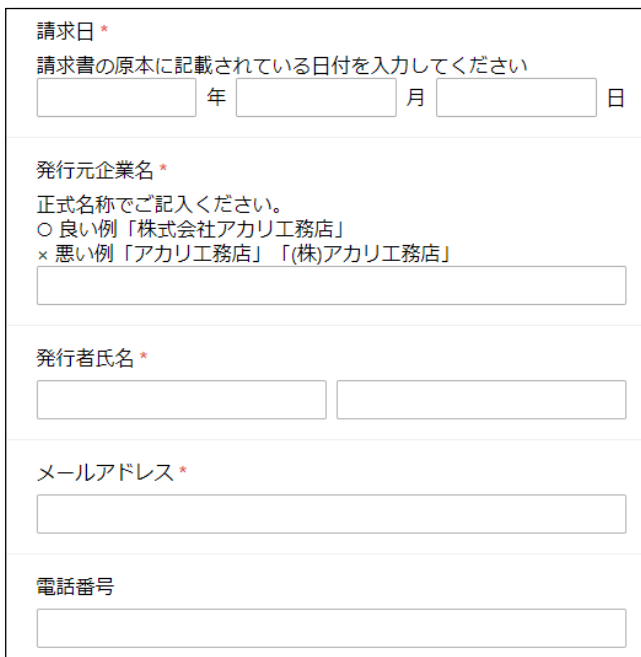
ここをクリックして添付資料を追加

戻る 確認

- 次回から、企業名・氏名・メールアドレス・電話番号の入力を省略する
- 受領側企業によるスキャナ保存扱いにする。(発行企業様はチェックを付けないでください。)

発行側企業様のチェックは不要です。

1. 請求書を送信するために必要となる情報を入力します。
赤枠の箇所のフォームを入力してください。



請求日*
請求書の原本に記載されている日付を入力してください
年 月 日

発行元企業名*
正式名称でご記入ください。
○ 良い例「株式会社アカリ工務店」
× 悪い例「アカリ工務店」「(株)アカリ工務店」

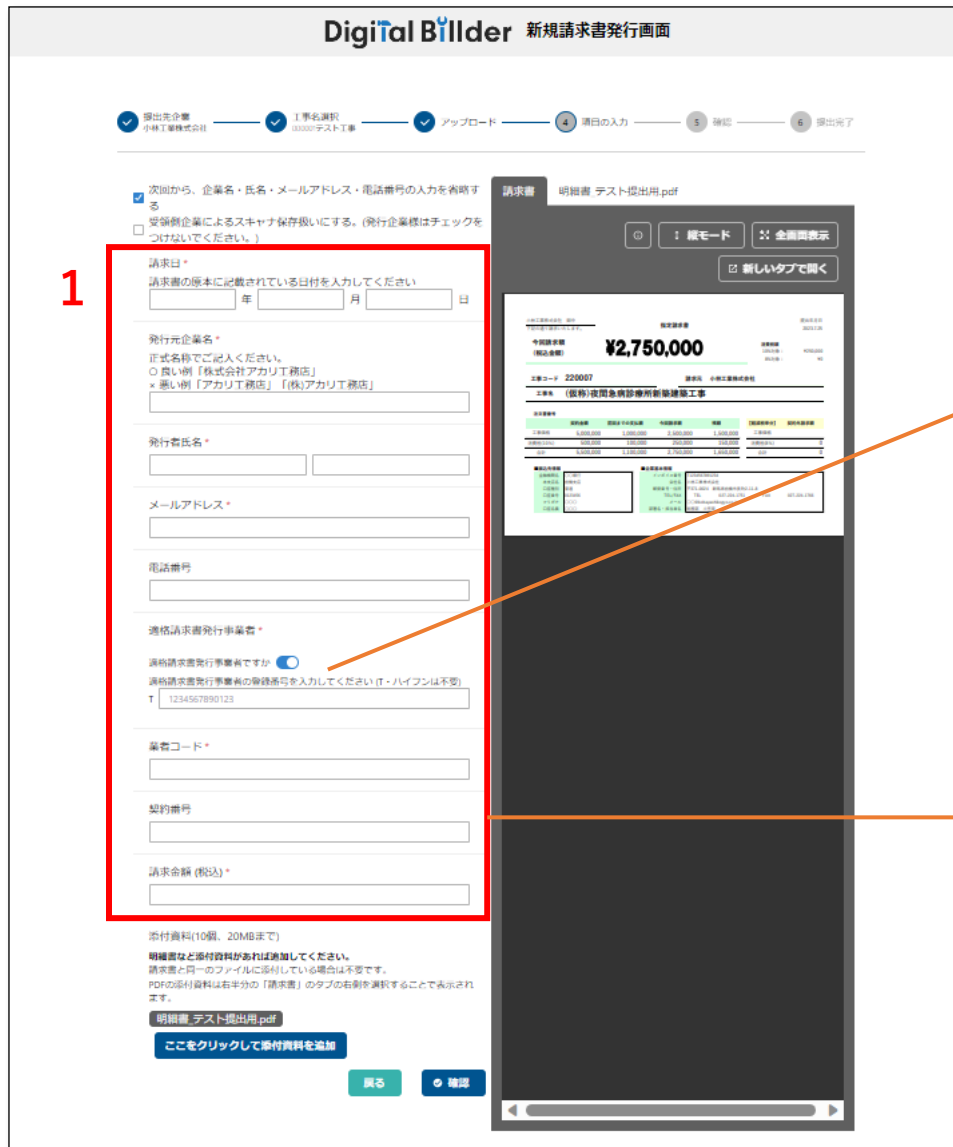
発行者氏名*
姓 名

メールアドレス*
Eメール

電話番号
電話番号

- 請求日：請求書記載の日付を入力してください。
- 発行企業名：正式名称で入力してください。
- 発行者氏名：フルネームで入力してください。
- メールアドレス：お間違えのないようご入力ください。
- 電話番号：半角数字で入力してください。(ハイフン不要)
電話番号は任意です。

3.必要項目の入力



1. 請求書を送信するために必要となる情報を入力します。
赤枠の箇所のフォームを入力してください。

適格請求書発行事業者*

適格請求書発行事業者ですか

適格請求書発行事業者の登録番号を入力してください(T・ハイフンは不要)

T 1234567890123

適格請求書発行事業者の場合、こちらの欄に登録番号を入力してください。(T・ハイフンは不要)

※登録番号の取得がない企業様は「適格請求書発行事業者ですか」の項目をOFFに切り替えてください。

適格請求書発行事業者ですか

↓

適格請求書発行事業者ですか

業者コード*

契約番号

請求金額(税込)*

■業者コード：各取引企業様に設けている番号を入力してください。

■契約番号：契約内の場合は、契約番号(注文番号)を入力してください。

■請求金額：請求書記載の今回請求額を入力してください。

3. 必要項目の入力

■ 添付ファイルのアップロード(任意)

明細書等の添付ファイルを任意で追加できます。

ここをクリックして添付資料を追加をクリックすると
ファイル選択画面が表示されます。

※添付資料は1請求書につき、10個、20MBまでです。

ここをクリックして添付資料を追加

名前	更新日時	種類	サイズ
指定請求書_テスト提出用	2023/07/24 18:55	Adobe Acrobat D...	397 KB
明細書_テスト提出用	2023/07/21 15:04	Adobe Acrobat D...	215 KB

該当する明細書データを選択し、「開く」をクリックしてください。

2. 「確認」をクリックして、次の画面に進みます。

請求書の送信方法

4.確認 ～ 送信

アップロードした請求書、入力した情報が確認できます。
誤りがないか、送信前に必ずご確認ください。

Digital Bilder 新規請求書発行画面

① 提出先企業 小林工業株式会社 — ② 工事名選択 000001テスト工事 — ③ アップロード — ④ 項目の入力 — ⑤ 確認 — ⑥ 提出完了

保存形式 スキャナ保存(自社内保存)

◎ 解像度情報

PDFにサポートされている形式の画像データを検出できません
でした。電子取引の可能性があります。

項目	値
請求日	2023年1月1日(日)
発行元企業名	小林工業株式会社
発行者氏名	小林 太郎
メールアドレス	kobayashi@test.co.jp
電話番号	入力なし
適格請求書発行事業者かどうか	いいえ
適格請求書発行事業者登録番号	入力なし
適格請求書発行事業者	入力なし
業者コード	0000
契約番号	
請求金額(税込)	¥2,750,000

1 添付資料

利用規約 に同意して送信する

2

請求書

① 縦モード 全画面表示

新しいタブで開く

1 / 1

小林工業株式会社 提出
下記通り請求いたします。

提出年月日 2023.1.25

今回請求額 (税込金額) **¥2,750,000** 消費税 10%計額: ¥250,000
9%計額: ¥0

工事コード 220007 請求元 小林工業株式会社

工事名 (仮称)夜間急病診療所新築建築工事

注文番号	契約金額	前回の支払金額	今回請求額	残額	【前年度平均】	契約外請求額
工事番号	5,000,000	1,000,000	2,500,000	1,500,000	工事番号	
消費税(10%)	500,000	100,000	250,000	150,000	消費税(9%)	0
合計	5,500,000	1,100,000	2,750,000	1,650,000	合計	0

■ 請求元情報
会社名 小林工業株式会社
〒100-0001 東京都千代田区千代田1-1-1
TEL 03-1234-5678 FAX 03-1234-5678
Eメール info@kobayashi.co.jp
代表者 小林 太郎

■ 発注者情報
会社名 株式会社ABC
〒100-0001 東京都千代田区千代田1-1-1
TEL 03-1234-5678 FAX 03-1234-5678
Eメール info@abc.co.jp
代表者 田中 太郎

1. 利用規約のリンクをクリックし、内容をご確認の上、**「利用規約に同意して送信する」**にチェックを入れてください。
 - ・チェックがない場合は、**「送信」**はできません。
 - ・一度チェックを押すと2回目以降は自動的にチェックが入ります。

2. 誤りがなければ**「送信」**をクリックし、請求書を送信してください。

誤りがあれば**「戻る」**をクリックし、修正してください。

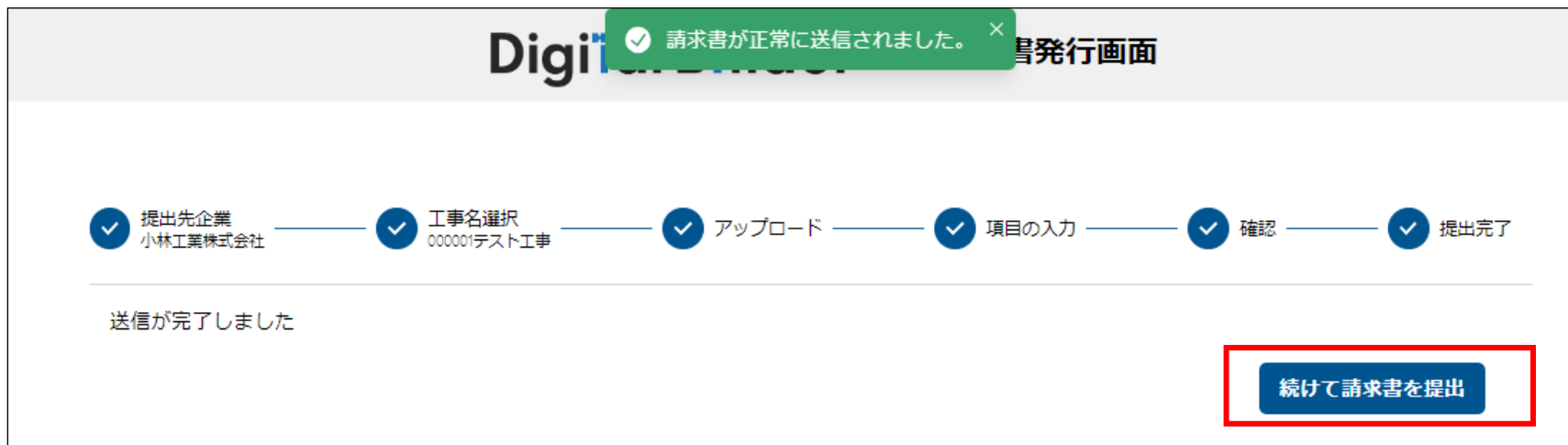
1つ前に画面に戻ることができます。

入力フォームとプレビューの縦・横配置を選択できます。

PDFプレビューを全画面表示にできます。

新しいタブで開く PDFプレビューを新しいタブで開くことができます。

5.提出完了



Digital Bilder 請求書発行画面

✓ 請求書が正常に送信されました。 ×

✓ 提出先企業
小林工業株式会社

✓ 工事名選択
000001テスト工事

✓ アップロード

✓ 項目の入力

✓ 確認

✓ 提出完了

送信が完了しました

続けて請求書を提出

「送信が完了しました」で提出完了です！

複数枚請求書を送信する場合は、
「[続けて請求書を提出](#)」をクリックしてください。

■ その他の機能

請求書提出者・受領者へのメール機能

提出側

請求書を提出しました。

 digitalbilder@akariinc.co.jp
宛先  小笠原 梨紗

全員に返信の開始:

請求書を提出しました。

- 氏名:小笠原 梨紗
- メールアドレス:r-ogasawara@kobavashikogvo.co.jp
- 提出元企業名:小林工業株式会社
- 提出先企業名:小林工業株式会社
- 工事名:テスト工事
- 請求金額:¥2,750,000
- 提出日:2023年8月23日(水)10:34

受領者側

請求書が提出されました。

 digitalbilder@akariinc.co.jp
宛先  小笠原 梨紗

全員に返信の開始:

請求書が提出されました。

- 氏名:小笠原 梨紗
- メールアドレス:r-ogasawara@kobavashikogvo.co.jp
- 提出元企業名:小林工業株式会社
- 提出先企業名:小林工業株式会社
- 工事名:テスト工事
- 請求金額:¥2,750,000
- 提出日:2023年8月23日(水)10:34

請求書発行時に発行者・受領者にそれぞれメール通知が届きます。


■ 運用についてのまとめ

- 請求書発行画面において表示される工事は、「**工事番号+工事担当者名**」となります。
- 契約内、契約外について指定請求書は別で提出をお願い致します。
- 添付資料はPDFのみとなっております。
- 請求書の差替え等がある場合は、工事担当者へ直接ご連絡ください。
- 企業コードが分からない場合や新規お取引様の方は、ご連絡ください。

Q.エラーが出て提出できない

A.リロード、キャッシュクリアで解決することが多いです。

1.リロード

- ・キーボードの「F5」か「Ctrl」+「5」を押します。
- ・ブラウザの更新ボタンを押します。→ 

2.キャッシュクリアの各サイト説明リンクになります。

- ・ Microsoft Edge → [Microsoft Edge の閲覧履歴を表示または削除する - Microsoft サポート](#)
- ・ Chrome → [キャッシュと Cookie の消去 - パソコン - Google アカウント ヘルプ](#)
- ・ Firefox → [Firefox のキャッシュを消去するには | Firefox ヘルプ \(mozilla.org\)](#)

Q.提出できる工事が無い

A. 1.検索によってのみ表示される工事として設定されている可能性があります。
検索機能をご利用ください。

2.小林工業株式会社へお問い合わせください。

Q.請求書のファイルがアップデート出来ない

- A. 1.ファイルを入れた後アップロードボタンが押せるようになります。
ファイルを選択できていることを確認してください。
- 2.対応ファイルはPDFのみとなります。請求書のファイル形式が、PDFであることを確認してください。
- 3.ファイルの容量の上限は、20MBとなります。超えている場合アップロードできません。

Q.入力項目について分からない部分がある

- A. 小林工業株式会社へ問い合わせください。

Q.添付資料が描画されない

- A. PDFでない場合は描画されません。

Q.アップロードした請求書の内容を確認したい

A. 送信したメールアドレスに届くメールからご確認いただけます。

Q.送信した請求書に誤りがあり、取り消したい

A. 発行側で取り消しすることはできません。
取り消しをしたい工事担当者へご連絡ください。

Q.どこから請求書を発行すればよいか分からない

A. 小林工業株式会社のホームページに請求書発行フォームがございます。
そちらからご提出ください。

<小林工業株式会社 お問い合わせ先>

電話番号：027-224-1751

メールアドレス：soumu@kobayashikogyo.co.jp

受付時間：8：30～17：30（土日祝を除く）